




あそびの種類	<b>工作・ゲーム・その他 ( )</b> <small>(該当するものに○)</small>		
タイトル	紹介施設名 <b>仙台市東四郎丸児童館</b>		
あそびの紹介	(対象年齢 ) <b>小学生</b>		
用意するもの			
作り方・あそび方 (説明文・写真・絵など)		【あそびにコンビニ出店・展示あり・ <b>レシピのみ</b> (どれかに○)】	
<b>⑩ 円筒ひこうき</b> 	① 21cm×2cmの紙2枚をそれぞれ輪にする ② 片方の輪に左右対称にクリップを2ヶ所つける ③ ストロー (細め) を2本用意し、	・クリップのついた方を前にして飛ばす  効果： ・状況判断力を養う	
<b>⑪ ぱかぼこ</b> 	① ダンボールを約8cm幅に切り、丸める ② 丸めた直径が10cmくらいになったらガムテープで巻く ③ 編んだすすらんテープをつけ、さらにガムテープを巻き、補強する	・缶ポックリと同様、片足ずつ乗せて歩く  効果： ・バランス感覚を養う	
<b>⑫ ペットボトル</b> 	ペットボトルをピンにしてボーリング遊び (中に水を入れ、重しにする)	・ボールを転がし、ピンを倒す  効果： ・状況判断力を養う	
その他 (留意点・ポイントなど)			