

あそび
の種類

簡 単 工 作

レシポのみ

タイトル

紙ねんどストラップ

あそびの紹介

対象年齢（幼児さんから～難易度☆1）


小城市児童センターの創作活動室で人気のストラップづくりを紹介します。

用意するもの


紙ねんど・包装紙・毛糸・タコ糸・リリアン・色マジック・のり・はさみ

作り方・①好きなかたちの紙ねんどや紙ビーズを選び、糸（タコ糸・毛糸・リリアン）にとおす。

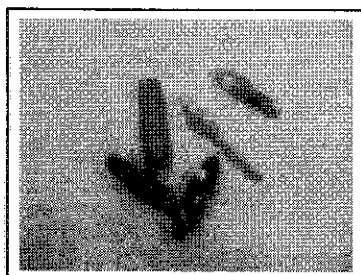
②紙ねんどに絵をかいたり、色をぬったりしてオリジナルストラップにしよう！



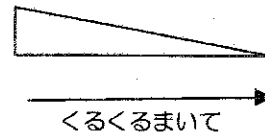
A紙ねんど



B紙ビーズ



包装紙などを三角に切ったものを竹ぐしに
くるくる巻いてのりでとめる



その他

A・Bの材料は、多数の参加を見込むときは、事前に作り置きがあればよいですよ～