



作ってあそぼう！ 風船のふわふわ動物

対象年齢

7歳～

作る工程は簡単ですが、少し時間がかかるので達成感を味わうことができます。

【用意するもの】


- ・風船
- ・紙テープ
- ・半紙（薄い紙）
- ・スティックのり

【使う道具】

- ・はさみ
- ・マジック

つくりかた

1



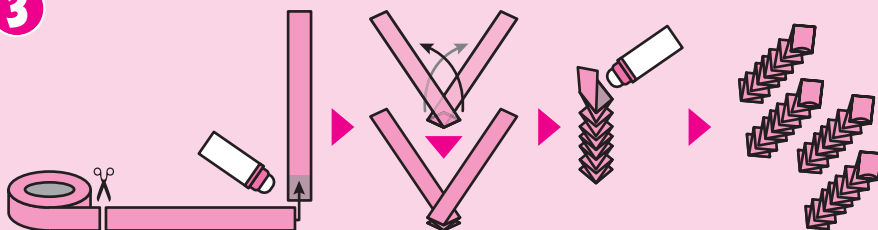
風船をふくらませ口をしっかり結ぶ。

2




半紙に好きな動物の絵を描いて切り抜く。

3




同じ長さの紙テープを8本用意する。
紙テープ2本を交互に編んでいく。（テープの最初と最後はのりでとめる）
全部で4本作る。

4



編んだ紙テープに半紙で作った足をつける。

5



風船にスティックのりで顔・足・（しっぽ）をつけて出来上がり！

遊び方

- ・うちわでやさしく扇ぐとふわふわ歩く。
- ・それぞれ好きな動物を作ると、動物園のように。

