



対象年齢

7歳～

ペットボトルラッパ

ストロー笛を応用したラッパのおもちゃ。ストローは、少し太いものを用意した方が良い音が出ますよ。


【用意するもの】

- ・ペットボトル (1.8ℓ /500mlのどちらでも可。フタは不要。)
- ・ストロー (太めのもの)
- ・ビニールテープ

【使う道具】

- ・カッター
- ・はさみ
- ・マジック

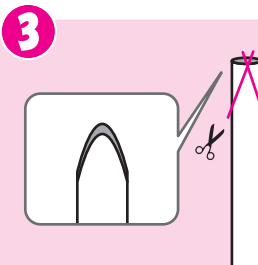
つくりかた



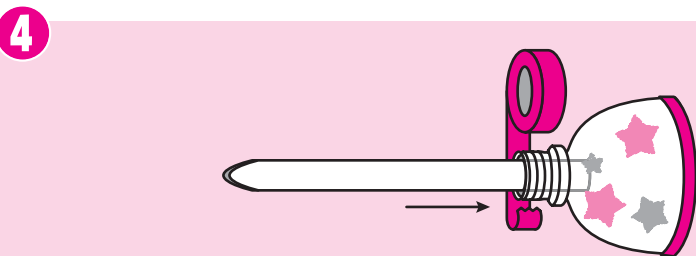
くびれの部分をカッターで切り開き、残りははさみで切り離す。



切り口にビニールテープで縁取りをする (ケガの防止のため)



ストローの先をつぶしてカットする。
※口に入れる部分なので先を丸くカットすると安全



ストローをペットボトルの口に差し込み、ビニールテープで固定して完成!

遊び方

- ・ストローから息を吹き込み、音を出す。
- ・ストローの長さを変え、音階を変化させる。
- ・P55の「ぶーぶー笛」とセッションする。

