



牛乳パックで簡単工作 ミラクル・キューブ

対象年齢

7歳～

牛乳パック1つで頭を使って楽しく遊べるリサイクル工作を紹介します。児童館に遊びに来る子どもどうして競争している姿も見られます。

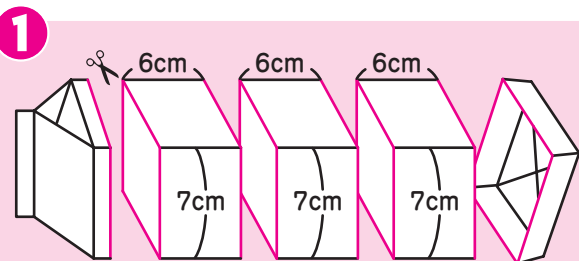
【用意するもの】

- ・1,000ml牛乳パック 1コ
- ・ボンド（両面テープ）

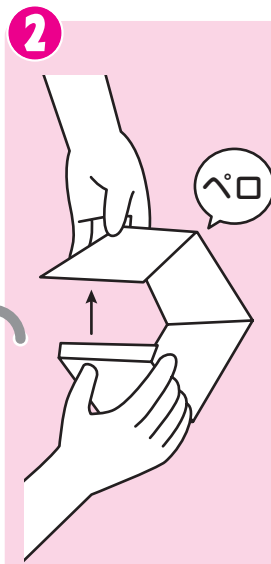
【使う道具】

- ・はさみ
- ・カッター
- ・油性ペン


つくりかた




牛乳パックのわぎりを3つ作る。



のりつけてある所をはがす。



うらの白いところに図のように自分の好きな絵（二種類）を描く。



あとは、No.2を真ん中にして組み合わせればできあがり。

遊び方

3つのわを回してはめて、全部の面が同じ絵になるようにする。それができたら、今度は違う絵をそろえます。お友達と競争したり、タイムをはかったりという遊び方もある！

