



対象年齢

5歳～

プルタブとフェルトで作るワニ

フェルトの色や手ざわりのバリエーションをひろげて、楽しいワニ園をつくろう！

【用意するもの】

- ・プルタブ5個
- ・目玉 (5～6mm)
- ・フェルト (縦40cm、幅2cm)
足6cm×2
頭10cm
胴体18cm

【使う道具】

- ・はさみ

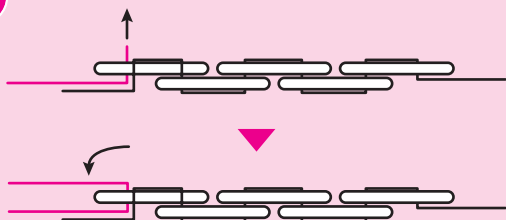
つくりかた

1



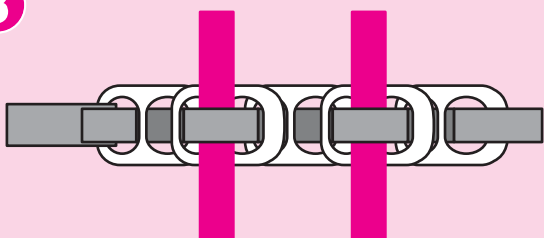
フェルト (胴体) を、プルタブに下から上、上から下と交互に5個通す。

2



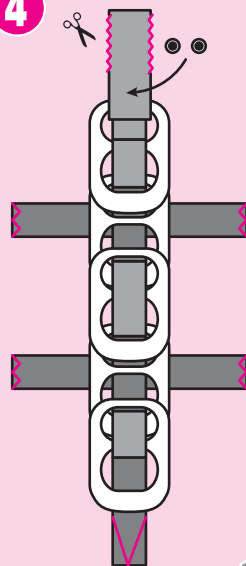
一番はじめのプルタブにフェルト (頭) を通し、半分に折る。

3



胴体部分を裏に返し、胴体のフェルト部分にフェルト (足) を2つ通す。

4



目玉をつけ、はさみで口、足、尾の部分切る。

遊び方

ワニの表情や手足の形を工夫して、更にオリジナリティあふれる作品にする。

