



対象年齢

7歳～

ポンポンキャッチ!

ペットボトルの口を持って、ポンポンをキャッチして遊ぼう!

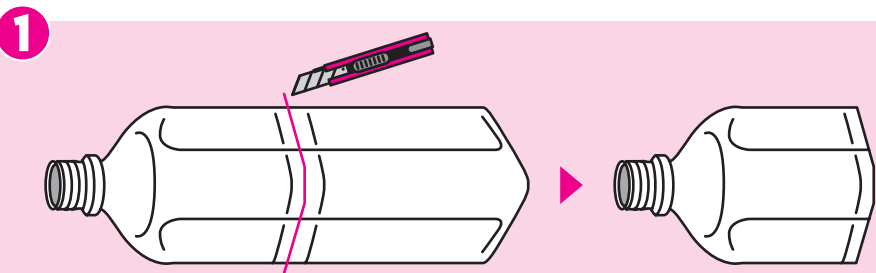
【用意するもの】

- ・ペットボトル2本
(1.5ℓ、2.0ℓどちらでもOK!)
- ・ラップの芯 (2.5cm)
- ・スズランテープ
- ・ビニールテープ

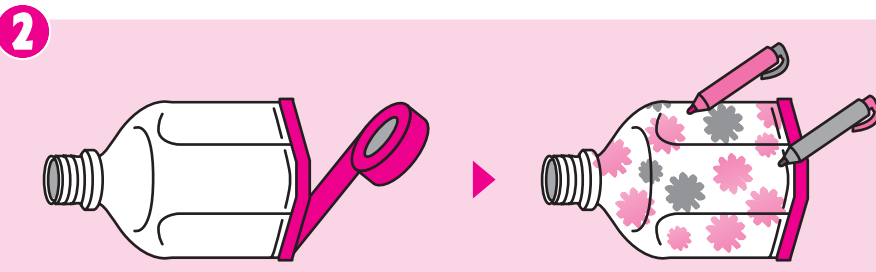
【使う道具】

- ・カッター

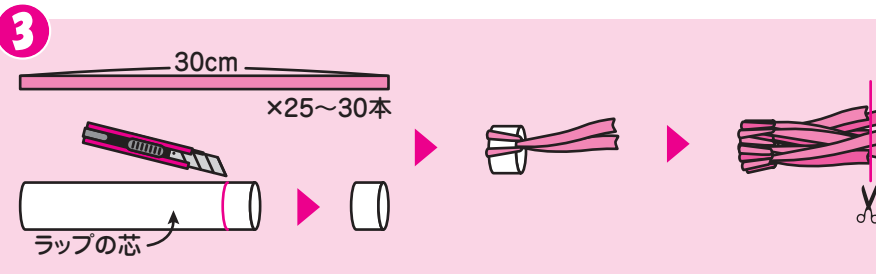
つくりかた



ペットボトルを、カッターで図のように切り取る。
※ペットボトルのふたは、つけてもつけなくてもOK! (つける時はビニールテープで固定)



切り口に、ビニールテープをまく。
※ペットボトルにマジックで色をぬったり模様をつけて工夫しよう!



ラップの芯に、すずらんテープを取りつけてポンポンを作る。
※スズランテープは、30cmくらいの長さにして、25本～30本くらい(芯が見えなくなるくらい)取りつける。長さがバラバラになった時は切りそろえる。

遊び方

ポンポンをとばすコツはボールを投げるようにスナップをきかせること。

上手にポンポンをとばせるようになるととっても楽しい。

