



対象年齢

7歳～

くるくる UFO

両手でくるくる棒を勢いよく回して飛ばす UFO です。

丸だけではなく、形や素材をかえて遊ぶと楽しいと思います。

【用意するもの】

- UFO
- ・牛乳パック
 - ・紙皿
 - ・紙コップ など

- くるくる棒
- ・ストロー
 - ・つまようじ 2本

※丸い割り箸でもできるがストローの方が回しやすい。

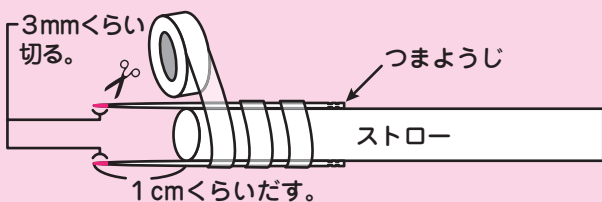
- ・セロハンテープ

【使う道具】

- ・はさみ
- ・キリ
- ・ペン など

つくりかた

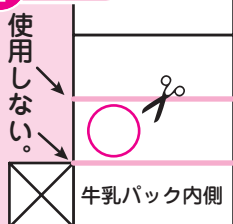
1 くるくる棒



セロハンテープでストローの先につまようじを2本つける。
つまようじはとがっている先を3mmくらい切る。

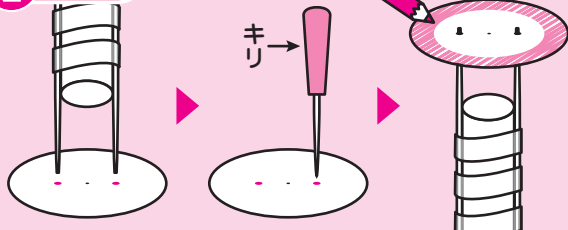
円のまん中にくるくる棒でさしてしるしをつける。
キリで穴を開ける。
※少しだけ大きめに開けると飛びやすい。
大きすぎると×。
もようをつけてくるくる棒にさしこんで飛ばす。

1 UFO




牛乳パックを切り開き、円を切りだす。
※重なって厚くなっているところは使わない。

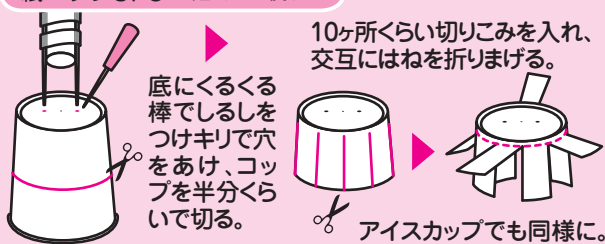
2 UFO



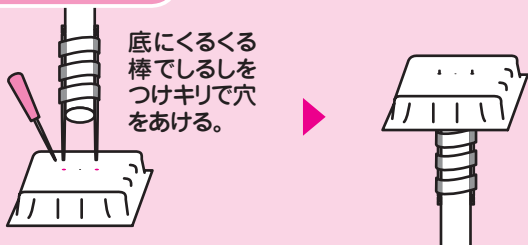
紙コップUFO <長いまま使う>



紙コップUFO <短くして使う>



納豆パックUFO



遊び方



両手でくるくる棒を勢いよく回す。
的をつくって、着地点によって点数がつくと競争できる。