



クリップクレーン車づくり

対象年齢

5歳～

クリップだけで物を持ち上げられるようになったら…。

持ち上げる物に点数を付けて合計を競ったり、時間や回数を決めて競ったりすると楽しいです。

【用意するもの】

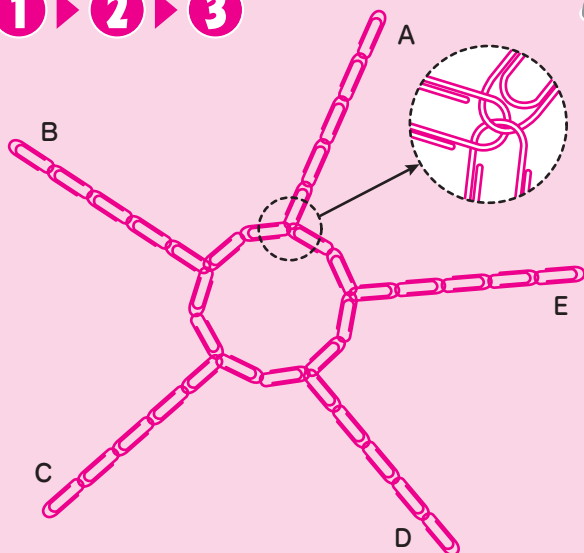
- ・クリップ 37個
(色のついたクリップを使うときれいです)

【使う道具】

なし


つくりかた

1 ▶ 2 ▶ 3



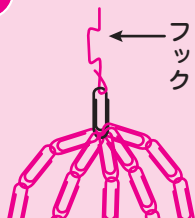
クリップ10個をつなげ輪にする。
クリップ5個をつなげる。それを5本用意する。(A～E)
輪にしたクリップに、A～Eのクリップを2個間隔でつなぎ合わせる。
(3つがかみ合うようにつなげる。)

4



AからEまでを1つのクリップにつなげる。


5



フック

クリップの1本をまげてフックにする。それを④とつなげる。

6



出来上がり！
左手で支えて右手で回すとクリップが開くよ。

遊び方

丸めた紙を、誰が一番早く誰が一番多く持ち上げる事ができるか競争する。

上手になると箱や石ころも持ち上げられるようになるかも。