



ゆらゆらバランスゲーム

対象年齢

3歳～

バランス感覚を養いながら、友達や家族みんなで遊べる楽しい工作です。

コマに絵をかきたい時は、画用紙を輪っかにする前にかいてください。

【用意するもの】

- ・紙皿
(15cm以上のものがよい)
- ・画用紙
- ・厚紙
- ・ペットボトルのふた


【使う道具】

- ・はさみ
- ・ホチキス
(またはセロハンテープ)
- ・油性マジック

※紙皿がないときは、ダンボールやボール紙でも、15cm以上の円型であれば作れます。

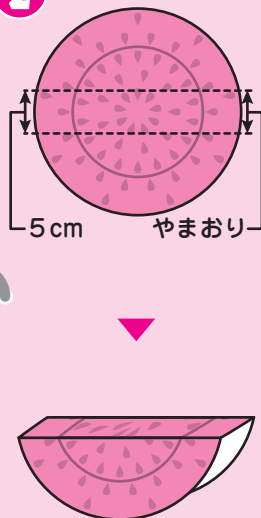
つくりかた

1



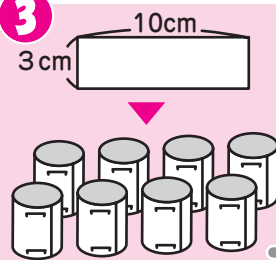
紙皿に好きな絵を書こう！(ふくらんでいる方を上にして)

2



紙皿のまんなか5cmの幅をのこして折る。

3



画用紙(3cm×10cmぐらい)を輪っかにしてホチキスまたはセロハンテープでとめる。(上のにせるコマをたくさんつくる)

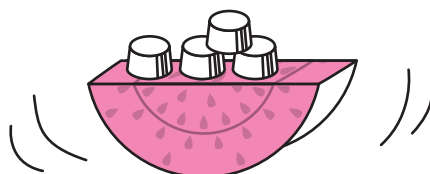
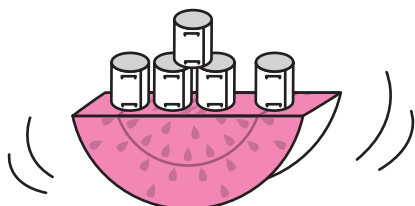
遊び方

紙皿の上に、作ったコマをピラミッド状にバランスよく積みあげていく！
バランスをくずしてコマが落ちたら負け！

難易度★<画用紙>

難易度★★<厚紙>

難易度★★★<ペットボトルのふた>



※コマが重いほど、むずかしくなるよ！いろいろ工夫してみよう！